

30
30.05.2017



**MIEJSKO – GMINNY OŚRODEK POMOCY SPOŁECZNEJ
W WIERUSZOWIE**
98 – 400 WIERUSZÓW ul. RYNEK 21
tel/fax 062 78 41 554; 78 41 199
e-mail: wieruszow@mgops.pl; www.mgops.pl

Miejsko-Gminny Ośrodek
POMOCY SPOŁECZNEJ
98-400 Wieruszów, ul. Rynek 21
tel. 62 78 41 554
REGON 003340759 NIP 619-16-65-511

URZĄD MIEJSKI w Wieruszowie KANCELARIA OGÓLNA
WPLYNĘŁO 30.03.2017
Nr rej. 2718
Ilość załączników:
podpis:

SPRAWOZDANIE ZA ROK 2016

Z DZIAŁALNOŚCI MIEJSKO – GMINNEGO OŚRODKA POMOCY SPOŁECZNEJ W WIERUSZOWIE

Informacja z wykonania zadań w zakresie:

- pomocy społecznej
- świadczeń rodzinnych
- świadczenia wychowawczego „Rodzina 500+”
- funduszu alimentacyjnego
- dodatków mieszkaniowych i dodatku energetycznego
- pomocy materialnej o charakterze socjalnym dla uczniów
- wspierania rodzin
- pracy Zespołu Interdyscyplinarnego ds. przemocy w rodzinie
- pomocy żywnościowej

Opracowała: Ewa Szandała - Kierownik MGOPS

SPRAWOZDANIE ZA ROK 2016

Z DZIAŁALNOŚCI MIEJSKO – GMINNEGO OŚRODKA POMOCY SPOŁECZNEJ W WIERUSZOWIE

Informacja z wykonania zadań w zakresie:

- pomocy społecznej
- świadczeń rodzinnych
- świadczenia wychowawczego „Rodzina 500+”
- funduszu alimentacyjnego
- dodatków mieszkaniowych i dodatku energetycznego
- pomocy materialnej o charakterze socjalnym dla uczniów
- wspierania rodzin
- pracy Zespołu Interdyscyplinarnego ds. przemocy w rodzinie
- pomocy żywnościowej

Opracowała: Ewa Szandała - Kierownik MGOPS

Wprowadzenie

Obowiązek przedstawienia rocznego sprawozdania z działalności Miejsko – Gminnego Ośrodka Pomocy Społecznej w Wieruszowie oraz potrzeb w zakresie pomocy społecznej wynika z treści art. 110 ust. 9 ustawy z dnia 12 marca 2004 r. o pomocy społecznej. Miejsko - Gminny Ośrodek Pomocy Społecznej w Wieruszowie funkcjonuje, jako gminna jednostka organizacyjna pomocy społecznej, która na poziomie lokalnym realizuje zadania skierowane na wsparcie i poprawę warunków życia mieszkańców naszej gminy. Utworzenie i utrzymanie Ośrodka jest zadaniem własnym gminy o charakterze obligatoryjnym. Działalność Ośrodka w 2016 r. wpisała się w ramy lokalnej polityki społecznej i była zgodna z realizacją głównych celów Strategii Rozwiązywania Problemów Społecznych Gminy Wieruszów na lata 2014 - 2020 przyjętą przez Radę Miejską uchwałą w 2014 r. Miejsko - Gminny Ośrodek Pomocy Społecznej jako jednostka organizacyjna gminy realizuje zadania własne Gminy o charakterze obowiązkowym i zlecone Gminie w zakresie pomocy społecznej . Gmina realizując zadania zlecone z zakresu administracji rządowej kieruje się ustaleniami przekazanymi przez wojewodę. Ośrodek Pomocy Społecznej wykonując zadania własne Gminy w zakresie pomocy społecznej kieruje się ustaleniami Burmistrza.

Podstawowym zadaniem pomocy społecznej jest wspieranie osób i rodzin w wysiłkach zmierzających do zaspokajania podstawowych potrzeb życiowych osób i rodzin oraz umożliwienia im bytowania w warunkach odpowiadających godności ludzkiej. Pomoc społeczna powinna dążyć do usamodzielniania osób i rodzin oraz ich integracji ze środowiskiem. Poszerzanie zakresu wsparcia oraz pojawianie się nowych narzędzi w pracy socjalnej czyni ten proces bardziej efektywnym.

Miejsko - Gminny Ośrodek Pomocy Społecznej w Wieruszowie działa w oparciu o:

- 1) ustawę z dnia 8 marca 1990 r. o samorządzie gminnym (t.j.: Dz. U. z 2016 r. poz. 446);
- 2) ustawę z dnia 12 marca 2004 r. o pomocy społecznej (t.j.: Dz. U. z 2015 r. poz. 163, z późn. zm.);
- 3) ustawy z dnia 21 listopada 2008 r. o pracownikach samorządowych (t.j.: Dz. U. z 2014 r. poz. 1202, z późn. zm.);
- 4) ustawę z dnia 27 sierpnia 2009 r. o finansach publicznych (t.j.: Dz. U. z 2013 r. poz. 885, z późn. zm.);
- 5) ustawę z dnia 29 lipca 2005 r. o przeciwdziałaniu przemocy w rodzinie (t.j.: Dz. U. z 2015 r. poz. 1390);
- 6) ustawę z dnia 26 października 1982 r. o wychowaniu w trzeźwości i przeciwdziałaniu alkoholizmowi (t.j.: Dz.U. z 2015 r. poz. 1286 z późn. zm.);
- 7) ustawę z dnia 29 lipca 2005 r. o przeciwdziałaniu narkomanii (t.j.; Dz.U. z 2016 r. poz. 224);
- 8) ustawę z dnia 20 kwietnia 2004 r. o promocji zatrudnienia i instytucjach rynku pracy (t.j.: Dz. U. z 2015 r. poz. 149, z późn. zm.);
- 9) ustawę z dnia 19 sierpnia 1994 r. o ochronie zdrowia psychicznego (t.j.: Dz. U. z 2011 r. Nr 231, poz. 1375, z późn. zm.);
- 10) ustawę z dnia 4 kwietnia 2014 r. o ustaleniu i wypłacie zasiłków dla opiekunów (Dz. U. z 2016 r. późn. zm. 162);
- 11) ustawę z dnia 21 czerwca 2001 r. o dodatkach mieszkaniowych (t.j.: Dz.U. z 2013 r. poz. 966 z późn. zm.);
- 12) ustawę z dnia 10 kwietnia 1997 r. prawo energetyczne (Dz. U. z 2012 r. poz. 1059 późn. zm.);
- 13) ustawę z dnia 28 listopada 2003 r. o świadczeniach rodzinnych (t.j.: Dz. U. z 2015 r. poz. 114, z późn. zm.);
- 14) ustawę z dnia 7 września 2007 r. o pomocy osobom uprawnionym do alimentów (t.j.: Dz. U. z 2016 r. poz. 169, z późn. zm.);
- 15) ustawę z dnia 9 czerwca 2011 r. o wspieraniu rodziny i systemie pieczy zastępczej (t.j.: Dz. U. z 2015 r. poz. 332, z późn. zm.);
- 16) ustawę z dnia 7 września 1991 r. o systemie oświaty (Dz. U. z 2015 r. poz. 2156 z późn. zm); 17) ustawę z dnia 27 sierpnia 2004 r. o świadczeniach opieki zdrowotnej finansowanych ze środków publicznych (t.j.: Dz. U. z 2015 r. poz. 581, z późn. zm.); 18) innych przepisów prawnych mających zastosowanie do działalności Ośrodka.
- 17) ustawy z dnia 4 listopada 2016 r. o wsparciu kobiet w ciąży i rodzin „Za życiem” (Dz. U. z 2016, poz. 1860).

Zatrudnienie

W MGOPS w 2016 r. zatrudnionych było 21 pracowników na pełny etat oraz 8 pracowników na umowę zlecenie (prawnik, informatyk, psycholog, pracownik ds. BHP, 4 opiekunki domowe). Zatrudnienie w Miejsko – Gminnym Ośrodku Pomocy Społecznej w Wieruszowie (wg. stanu na 31 grudnia 2016 r)

<i>Dział/stanowisko</i>	<i>Liczba osób zatrudnionych</i>
Kierownik	1
Dział Pomocy Środowiskowej w tym:	9
- pracownicy socjalni terenowi	7
- pracownicy socjalni ds. świadczeń	2
Dział Księgowości	2
Dział Świadczeń Rodzinnych i Funduszu Alimentacyjnego	2
Stanowisko ds. obsługi świadczenia wychowawczego (500+)	1
Dodatki mieszkaniowe	1
Kadry i płace, kasa	1
Asystent rodziny	1
Stanowisko ds. obsługi sekretariatu	1
Stanowiska gospodarcze: Kierowca, Sprzątaczk	2
RAZEM:	21

Źródło : opracowanie własne

Stawiane pracownikom merytorycznym wymagania ustawowe w zakresie posiadania kwalifikacji są ściśle przestrzegane.

Wykonanie z budżetu MGOPS w Wieruszowie za 2016 rok

Rozdział	Dział	Wyszczególnienie	Środki własne	Środki z państwa	Środki ogółem
852	85205	Zadania w zakresie przeciwdziałania przemocy w rodzinie Zespół Interdyscyplinarny	2 974,00	0,00	2 974,00
852	85206	Rodziny zastępcze/wspieranie rodzin Asystent rodziny	24 577,00	18 000	42 577,00
852	85212	Świadczenia rodzinne/Fundusz alimentacyjny oraz składki na ubezpieczenia emerytalne i rentowe z ubezpieczenia społecznego	0,00	4 381 899,00	4 381 899,00
852	85213	Składki na ubezpieczenia zdrowotne opłacane za osoby pobierające niektóre świadczenia z pomocy społecznej oraz świadczenia rodzinne	0,00	48 632,00	48 632,00
852	85214	Zasiłki i pomoc w naturze oraz składki na ubezpieczenia emerytalne i rentowe	186 722,00	146 918,00	333 640,00
852	85215	Dodatki mieszkaniowe i dodatek energetyczny	310 603,00	7 550,00	318 153,00
852	85216	Zasiłki stałe	0,00	202 142,00	202 142,00
852	85219	Ośrodki Pomocy Społecznej	652 406,00	280 766,00	933 172,00
852	85228	Odpłatność za domy pomocy społecznej/Usługi opiekuńcze	494 825,00	0,00	494 825,00
852	85295	Pozostała działalność-dożywianie, dodatek do świadczenia pielęgnacyjnego	67 214,00	80 274,00	147 488,00
852	85211	Świadczenie wychowawcze (500+)	0,00	7 867 012,00	7 867 012,00
RAZEM Rozdział 852			1 739 321,00	13 033 193,00	14 772 514,00
RAZEM Rozdział 854	85415	Stypendia	15 372,00	61 486,00	76 858,00
OGÓŁEM			1 754 693,00	13 094 679,00	14 849 372,00

Podział wydatków budżetowych w 2016 r

Ogólne wykonanie budżetu w 2016 roku	Kwota - %
- wydatki na świadczenia	13 673 097,00 - 92,1 %
- wydatki na funkcjonowanie MGOPS	1 176 275,00 - 7,9 %
OGÓŁEM:	14 849 372,00

Podział wydatków budżetowych w 2016 r ze względu na źródło finansowania

Podział wydatków budżetowych w 2016 roku	Kwota - %
- wydatki z budżetu państwa	13 094 679,00 - 88,2 %
- wydatki z budżetu gminy	1 754 693,00 - 11,8 %
OGÓŁEM:	14 849 372,00

Ilość decyzji administracyjnych wydanych przez MGOPS w 2016 roku

Decyzje administracyjne według zadań	Liczba wydanych decyzji administracyjnych
- pomoc społeczna	1 610
- świadczenia rodzinne	1270
- fundusz alimentacyjny	129
- świadczenie wychowawcze (500+)	1272
- dodatki mieszkaniowe	328
- dodatek energetyczny	121
- stypendia szkolne	208
Ogółem:	4 938

Pomoc Społeczna

Rodziny korzystają z pomocy społecznej z powodu trudnej sytuacji socjalno-bytowej. Katalog powodów umożliwiających korzystanie z pomocy społecznej został określony w art. 7 Ustawy o pomocy społecznej. W 2016 roku prawo do świadczeń pieniężnych z pomocy społecznej przysługiwało osobie samotnie gospodarującej, której dochód nie przekraczał kwoty 634 zł, zwanej dalej „kryterium dochodowym osoby samotnie gospodarującej”, oraz osobie w rodzinie, w której dochód na osobę nie przekraczał kwoty 514 zł, zwanej dalej „kryterium dochodowym na osobę w rodzinie”

W roku 2016 Miejsko-Gminny Ośrodek Pomocy Społecznej w Wieruszowie udzielał pomocy z następujących powodów:

1. sieroctwa;
2. bezdomności;
3. bezrobocia;
4. niepełnosprawności;
5. długotrwałej lub ciężkiej choroby;
6. przemocy w rodzinie;
7. potrzeby ochrony ofiar handlu ludźmi;
8. bezradności w sprawach opiekuńczo-wychowawczych i prowadzenia gospodarstwa domowego, zwłaszcza w rodzinach niepełnych lub wielodzietnych;
9. trudności w integracji cudzoziemców, którzy uzyskali w Rzeczypospolitej Polskiej status uchodźcy lub ochronę uzupełniającą;
10. trudności w przystosowaniu do życia po zwolnieniu z zakładu karnego;
11. alkoholizmu lub narkomanii;
12. zdarzenia losowego i sytuacji kryzysowej;
13. klęski żywiołowej lub ekologicznej.
14. lub innych okoliczności uzasadniających udzielenie pomocy społecznej.

Formy udzielonej pomocy społecznej w 2016 r

a) zasiłki z pomocy społecznej

Formy udzielanej pomocy	Liczba osób	Kwota wydatków
Zasiłki stałe	46	202 142,00 (dotacja)
Składki na ubezpieczenie społ. opłacane od zasiłków stałych	44	18 077,00 (dotacja)
Zasiłki celowe udzielone na zakup: żywności, opału, odzieży, przyborów szkolnych, leków, na częściowe pokrycie kosztów leczenia, schronienie, sprawienie pogrzebu	212	186 722,00
Zasiłki celowe specjalne	56	34 451,00
Zasiłki okresowe	93	146 918,00
Usługi opiekuńcze przyznane osobom samotnym, które z powodu wieku, choroby lub innych przyczyn wymagają pomocy innych osób	10	32 711 28 512,00 + ZUS (2 592 h x 11,00 zł)
Przyznanie prawa do świadczeń opieki zdrowotnej ze środków publicznych	16	Pokrywane z NFZ

b) realizacja programu „Pomoc państwa w zakresie dożywiania”

Formy udzielanej pomocy	Liczba osób	Kwota wydatków
Posiłek w tym:	281	145 953,00 w tym: - 65 679,00 środki własne z gminy - 80 274,00 środki z dotacji celowej
a) dożywianie dzieci w szkole podstawowej, gimnazjalnej i ponadgimnazjalnej	183	82 596,00
b) posiłek w przedszkolu	80	29 076,00
c) pomoc w formie obiadu w szkole podstawowej, gimnazjalnej i ponadgimnazjalnej bez wydawania decyzji	10	3 587,00
d) pomoc w postaci jednego gorącego posiłku	25	30 694,00

Podsumowanie: w 2015 roku z programu „ Pomoc państwa w zakresie dożywiania” skorzystało ogółem 360 osób na co wydatkowano kwotę 171 453,00 zł a w roku 2016 skorzystało osób 281 na co wydatkowano kwotę 145 953,00 zł. Spadek osób korzystających z dożywiania jest spowodowany zmianami w liczebności osób dorosłych oraz w przypadku dzieci zmianami w trakcie roku szkolnego szkół (np. z przedszkola na szkołę itd.) a także zmianami miejsca zamieszkania.

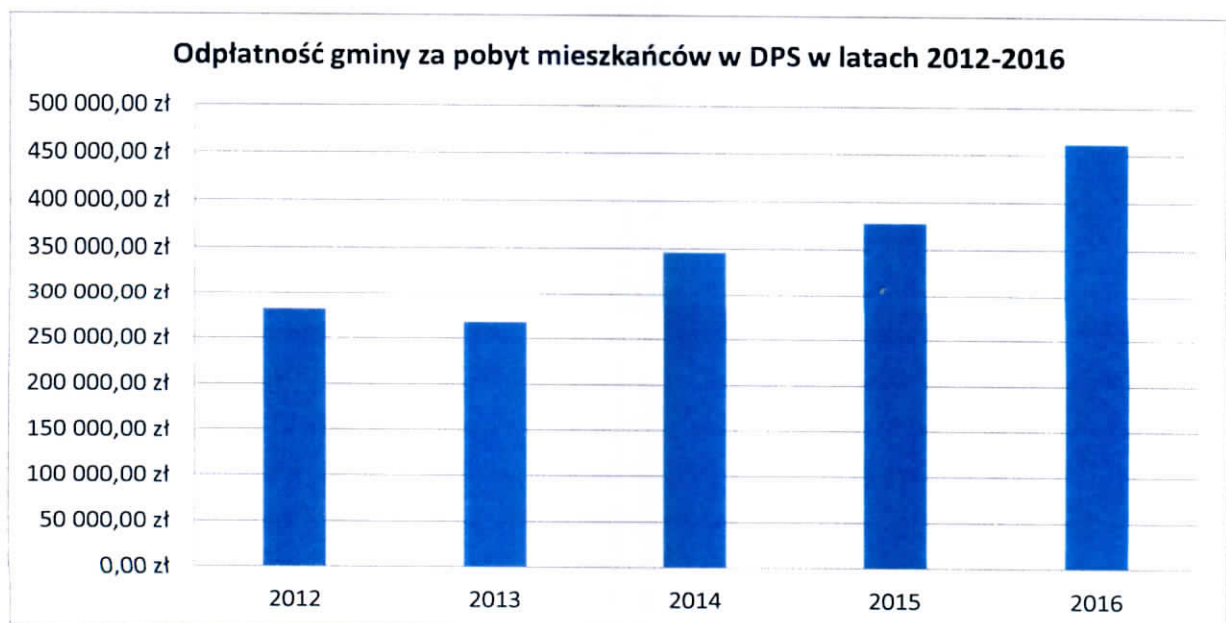
c) Domy Pomocy Społecznej

Osobie wymagającej całodobowej opieki z powodu wieku, choroby lub niepełnosprawności, niemogącej samodzielnie funkcjonować w codziennym życiu, której nie można zapewnić niezbędnej pomocy w formie usług opiekuńczych, przysługuje prawo do umieszczenia w domu pomocy społecznej.

W obliczu starzenia się społeczeństwa, coraz więcej osób wymaga pomocy w formie umieszczenia w placówkach stacjonarnych. Jednak z uwagi na ponoszenie odpłatności przez Gminę za mieszkańca przebywającego w domu pomocy społecznej liczba osób kierowanych do placówek jest znacznie mniejsza od istniejących potrzeb.

Informacja dotycząca osób umieszczonych w DPS

Rok	Liczba osób skierowanych	Liczba osób przebywających	Odpłatność gminy za pobyt w DPS (w zł)
2012	0	13	281 824,00
2013	2	14	268 296,00
2014	3	16	345 895,00
2015	2	18	377 989,00
2016	3	19	462 114,00



Koszt odpłatności za jednego mieszkańca w DPS w skali roku, który pokrywany był z budżetu Gminy w 2016 r. kształtował się od 1 443,00 zł do 2 656,00 zł miesięcznie.

Średni koszt utrzymania osoby w DPS, wynosił w 2016 r. – 2 027,00 zł miesięcznie.

Liczba osób przebywających w DPS w 2016 r. w stosunku do ubiegłego roku wzrosła o 1 osobę oraz znacznie wzrosły koszty utrzymania. W porównaniu z rokiem 2015 jest to kwota wyższa o 84 125,00 zł.

Koszty za pobyt mieszkańca w domu pomocy społecznej w większości ponosi Gmina. Mieszkańcy ponoszą odpłatność w kwocie 70 % własnych dochodów. Zaznaczyć należy, że ze względu na wysokie obciążenia finansowe, jakie ponosi Gmina, Ośrodek kieruje do placówki jedynie te osoby, które w większości są osobami samotnymi oraz w przypadku których brak jest możliwości zapewnienia całodobowych usług opiekuńczych w miejscu zamieszkania.

Analiza osób i rodzin objętych pomocą materialną i socjalną w latach 2012 - 2016

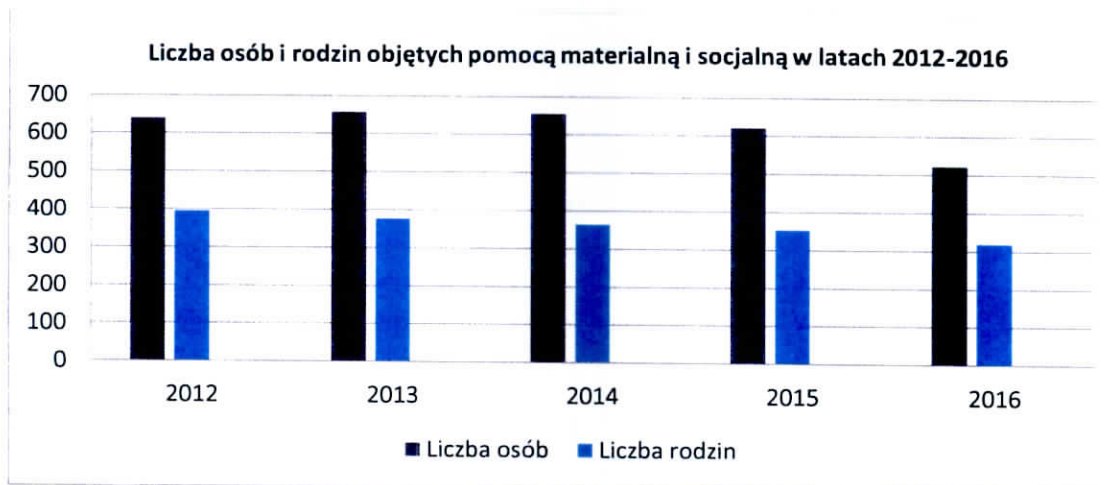
Pomoc społeczna wspiera osoby i rodziny w wysiłkach zmierzających do zaspokojenia niezbędnych potrzeb i umożliwia im życie w warunkach odpowiadających godności człowieka. Pomoc społeczna podejmuje działania zmierzające do życiowego usamodzielnienia osób i rodzin oraz ich integracji ze środowiskiem.

Na dzień **31.12.2016 r.** w gminie Wieruszów zamieszkiwało **14 576** osoby (dane GUS) W roku **2016** pomocą społeczną objętych zostało **319** rodzin.

W rodzinach tych było **523** osób, co stanowi **3,58 %** ogółu ludności gminy Wieruszów.

Liczba osób i rodzin objętych pomocą materialną i socjalną w latach 2012-2016

Rok	Liczba osób	Liczba rodzin
2012	640	395
2013	658	377
2014	655	365
2015	621	353
2016	523	319



Z przedstawionego zestawienia wynika, że w roku 2016 roku znacznie zmalała liczba osób i rodzin korzystających z pomocy społecznej w stosunku do lat poprzednich. Spadek osób objętych pomocą można powiązać z wprowadzonym programem Rodzina 500+ , który przyczynił się do wzrostu dochodów wielu rodzin wcześniej korzystających z pomocy społecznej MGOPS i tym samym brakiem potrzeby poszukiwania innego rodzaju wsparcia.

Powody przyznania pomocy w latach 2015 2016

Powód trudnej sytuacji	Liczba rodzin w 2015 r	Liczba rodzin w 2016 r
- ubóstwo	234	215
- bezdomność	4	5
- potrzeba ochrony macierzyństwa w tym: * wielodzietność	117 59	85 40
- bezrobocie	198	163
- niepełnosprawność	106	107
- długotrwała lub ciężka choroba	184	182
- bezradność w sprawach opiekuńczo - wychowawczych	92	82
- przemoc w rodzinie	3	4
- alkoholizm	33	33
- narkomania	1	1
- trudności w przystosowaniu do życia po opuszczeniu zakładu karnego	10	8
- zdarzenia losowe	1	3

Z danych przedstawionych w powyższej tabeli wynika ,że podobnie jak w roku 2015 największą trudnością życiową klientów pomocy społecznej było w 2016 roku ubóstwo. Skutkiem pozostawania w ubóstwie jest rozpad więzi rodzinnych, zaburzenie w sferze pełnienia ról społecznych a więc zaburzenie funkcjonowania rodziny. Korzystające z pomocy społecznej MGOPS osoby i rodziny posiadają niskie kwalifikacje zawodowe, często są to osoby długotrwale bezrobotne, bez stałego źródła dochodu, które pracują dorywczo. Bezrobocie obniża standard życia , powoduje utratę poczucia godności i rezygnacje z własnych aspiracji.

Obok bezrobocia i niepełnosprawności główny powód korzystania z pomocy społecznej stanowi długotrwała lub ciężka choroba, przez którą należy rozumieć potrzebę długotrwałego leczenia w przypadku chorób przewlekłych , nieuleczalnych i wrodzonych.

Typy rodzin objętych pomocą społeczną

		2014		2015		2016	
Powód trudnej sytuacji życiowej		Liczba rodzin		Liczba rodzin		Liczba rodzin	
		ogółem	na wsi	ogółem	na wsi	ogółem	na wsi
Rodziny ogółem		365	154	353	158	321	124
O liczbie osób w rodzinie	1	108	33	115	38	132	40
	2	57	12	49	19	43	19
	3	44	19	46	25	44	14
	4	74	35	70	31	50	23
	5	56	32	49	31	29	17
	6 i więcej	26	14	24	14	23	11
Rodziny z dziećmi ogółem		211	104	197	102	151	64
Rodziny niepełne ogółem		78	36	77	34	59	23
Rodziny emerytów i rencistów ogółem		48	14	46	20	59	21
Pozostałe osoby i rodziny		28	-	33	2	52	16

Dane z powyższej tabeli wskazują, że gospodarstwa 1, 4 i 5 osobowe są najbardziej narażone na ryzyko trudności życiowych, których samodzielnie nie są w stanie pokonać, powoduje konieczność korzystania z systemu wsparcia pomocy społecznej. Jednak w przypadku rodzin 4 i 5 osobowych i rodzin z dziećmi w 2016 roku obserwuje się znaczny spadek na co prawdopodobnie ma również wpływ wprowadzenie programu Rodzina 500+.

Podsumowanie wydatków na świadczenia z pomocy społecznej w latach 2015-2016.

Wydatkowana kwota na świadczenia z pomocy społecznej w 2016 roku wynosi 1 187.058,00 zł co w stosunku do roku 2015 w którym wydatkowano 1 182.615,00 zł stanowi wzrost w kwocie 4 443,00 zł, który jest spowodowany znacznym wzrostem odpłatności za pobyt osób w domach pomocy społecznej oraz zmianą w październiku 2015 roku kwoty zasiłku stałego.

ŚWIADCZENIA RODZINNE

Świadczenia rodzinne przysługują obywatelom polskim, obywatelom UE, jeżeli zamieszkują i przebywają na terytorium Rzeczypospolitej Polskiej przez okres, co najmniej 1 roku przed złożeniem wniosku oraz przez okres zasiłkowy, w którym otrzymują świadczenia rodzinne oraz cudzoziemcom posiadającym status uchodźcy lub zezwolenie na osiedlenie się w RP. Ustawa o świadczeniach rodzinnych wprowadza następujące rodzaje świadczeń:

Zasiłki rodzinne oraz dodatki do zasiłków rodzinnych

W 2016 roku wysokość zasiłku rodzinnego wynosiła miesięcznie:

- 95,00zł na dziecko w wieku do ukończenia 5 roku życia;
- 124,00zł na dziecko w wieku powyżej 5 roku życia do ukończenia 18 roku życia;
- 135,00zł na dziecko w wieku powyżej 18 roku życia do ukończenia 24 roku życia.

Prawo do zasiłku rodzinnego i dodatków do tego zasiłku przysługuje:

- rodzicom, jednemu z rodziców albo opiekunowi prawnemu dziecka;
- opiekunowi faktycznemu dziecka;
- osobie uczącej się.

Zasiłek rodzinny przysługuje osobom do ukończenia przez dziecko:

- do 18 roku życia lub nauki w szkole, jednak nie dłużej niż do ukończenia 21 roku życia, albo 24 roku życia, jeżeli kontynuuje naukę w szkole lub w szkole wyższej i legitymuje się orzeczeniem o umiarkowanym albo znacznym stopniu niepełnosprawności.

Zasiłek rodzinny nie przysługuje, jeżeli:

- dziecko lub osoba ucząca się pozostają w związku małżeńskim;
- dziecko zostało umieszczone w instytucji zapewniającej całodobowe utrzymanie albo w rodzinie zastępczej;
- osoba ucząca się została umieszczona w instytucji zapewniającej całodobowe utrzymanie;
- pełnoletnie dziecko lub osoba ucząca się jest uprawniona do zasiłku rodzinnego na własne dziecko;
- osobie samotnie wychowującej dziecko nie zostało zasądzone świadczenie alimentacyjne na rzecz dziecka od jego rodzica, chyba że:
 - rodzice lub jedno z rodziców dziecka nie żyje;
 - ojciec dziecka jest nieznan;
 - powództwo o ustalenie świadczenia alimentacyjnego od drugiego z rodziców zostało oddalone;

- członkowi rodziny przysługuje na dziecko zasiłek rodzinny za granicą, chyba że przepisy o koordynacji systemów zabezpieczenia społecznego lub dwustronne umowy o zabezpieczeniu społecznym stanowią inaczej.

Zasiłek rodzinny przysługuje, jeżeli dochód rodziny w przeliczeniu na osobę albo dochód osoby uczącej się nie przekracza kwoty **674,00 zł**.

W przypadku gdy członkiem rodziny jest dziecko legitymujące się orzeczeniem o niepełnosprawności lub orzeczeniem o umiarkowanym albo znacznym stopniu niepełnosprawności, zasiłek rodzinny przysługuje, jeżeli dochód rodziny w przeliczeniu na osobę albo dochód osoby uczącej się nie przekracza kwoty **764,00 zł**.

Do zasiłku rodzinnego przysługują dodatki z tytułu:

1. Z tytułu urodzenia dziecka
dodatek przysługuje jednorazowo, w wysokości 1000,00 zł.
2. Opieki nad dzieckiem w trakcie korzystania z urlopu wychowawczego – 400,00 zł.
3. Samotnego wychowywania dziecka – 193,00zł, nie więcej jednak niż 386,00 zł na wszystkie dzieci lub w przypadku dziecka legitymującego się orzeczeniem o niepełnosprawności – 275,00 zł miesięcznie, nie więcej niż 550,00 zł na wszystkie dzieci.
4. Wychowania dziecka w rodzinie wielodzietnej – 95,00 zł.
5. Kształcenia i rehabilitacji dziecka niepełnosprawnego:
 - do ukończenia 5 roku życia – 90,00zł,
 - powyżej 5 roku życia – 110,00zł.
6. Jednorazowy dodatek z tytułu rozpoczęcia roku szkolnego – 100,00 zł.
7. Z tytułu podjęcia przez dziecko nauki poza miejscem zamieszkania na:
 - częściowe pokrycie wydatków związanych z dojazdem do miejscowości, w której znajduje się siedziba szkoły, przysługujący w roku szkolnym – 69,00 zł,
 - częściowe pokrycie wydatków związanych z zamieszkaniem w miejscowości, w której znajduje się siedziba szkoły, przysługujący w roku szkolnym – 113,00 zł.

Od dnia 01.01.2016 roku pracownicy referatu prowadzili bieżącą obsługę świadczeń rodzinnych, przyjmowali nowe wnioski, naliczali listy wypłat, prowadzili sprawozdawczość i korespondencję.

Ogółem w w/w okresie wpłynęło:

Rodzaj wniosku	Liczba wniosków w 2015 r	Liczba wniosków w 2016 r
- wnioski o zasiłek rodzinny	794	851
- wnioski o zasiłek pielęgnacyjny	61	72
- wnioski o świadczenie pielęgnacyjne	20	6
- wnioski o jednorazową zapomogę z tytułu urodzenia dziecka	110	126
- wnioski o zasiłek dla opiekuna	0	0
- wnioski o specjalny zasiłek opiekuńczy	0	9
- wnioski o świadczenie rodzicielskie	0	34
- wnioski o świadczenia z funduszu alimentacyjnego	125	118
OGÓŁEM:	1 110	1 216

Do dnia 31 grudnia 2016 roku świadczenia rodzinne wypłacano **888** rodzinom. Ogólna kwota wypłaconych świadczeń rodzinnych wyniosła **3 658 333zł**.

Od stycznia 2016 roku obowiązuje zasada „złotówka za złotówkę”, która pozwala na przyznanie zasiłku rodzinnego w przypadkach przekroczenia kryterium dochodowego w rodzinie, w wysokości pomniejszonej o kwoty przekroczenia dochodu.

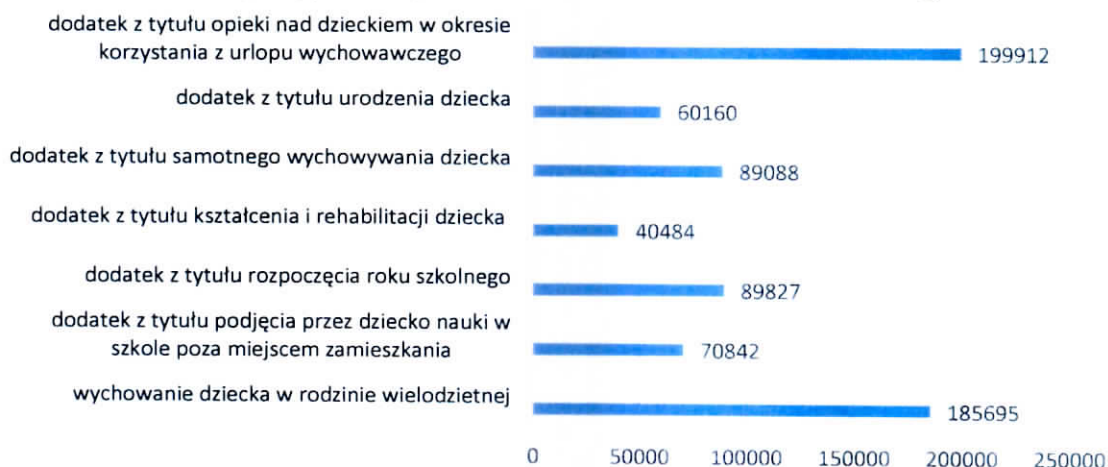
Liczba osób i kwota wypłaconych zasiłków rodzinnych

Zasiłek rodzinny	Liczba osób		Kwota wypłacona (zł)	
	2015	2016	2015	2016
Zasiłek rodzinny na dziecko w wieku do ukończenia 5 roku życia (95zł)	265	287	257 453	306 226
Zasiłek rodzinny na dziecko w wieku powyżej 5 roku życia do ukończenia 18 roku życia (124 zł)	789	834	1 010 151	1 175 568
Zasiłek rodzinny na dziecko w wieku powyżej 18 roku życia do ukończenia 24 roku	67	74	92 463	113 643
OGÓŁEM:	1 121	1 195	1 360 067	1 595 437

Warunkiem skorzystania z dodatków do zasiłku rodzinnego jest uzyskanie prawa do zasiłku rodzinnego.

Kwota wypłaconych dodatków do zasiłku rodzinnego w 2016 roku

Kwoty wypłaconych dodatków do zasiłku rodzinnego



Liczba osób i kwota wypłaconych jednorazowych zasiłków z tytułu urodzenia dziecka w latach 2015- 2016 (kryterium do tzw. Becikowego 1 922,00)

Rok	Kwota (zł)	Liczba osób
2015	110 000	110
2016	120 000	120

Świadczenia opiekuńcze

Rodzaj świadczenia opiekuńczego	Przysługująca Kwota (zł)
-zasiłek pielęgnacyjny (na częściowe pokrycie wydatków osoby niezdolnej do samodzielnej egzystencji)	153
- świadczenie pielęgnacyjne (z tytułu rezygnacji z zatrudnienia dla osoby która sprawuje opiekę nad osobą ze znacznym stopniem niepełnosprawności - dzieckiem)	1 300
- specjalny zasiłek opiekuńczy (z tytułu rezygnacji z zatrudnienia dla osoby która sprawuje opiekę nad osobą ze znacznym stopniem niepełnosprawności – osobą dorosłą)	520
- zasiłek dla opiekunów (przysługuje osobom, które w 2013 roku pobierały SZO bez rezygnacji z zatrudnienia)	520

Liczba osób i kwota wypłaconych świadczeń opiekuńczych w 2016

Rodzaj świadczenia	Liczba osób 2016	Wartość wypłaconych świadczeń (zł)
- zasiłek pielęgnacyjny	249	457 164
- świadczenie pielęgnacyjne	26	405 937
- specjalny zasiłek opiekuńczy	4	21 441
- zasiłek dla opiekunów	4	20 968
RAZEM:	283	905 510

Świadczenie wychowawcze - Program 500 +

Realizatorem programu RODZINA 500 PLUS w Gminie Wieruszów jest Miejsko-Gminny Ośrodek Pomocy Społecznej.

Program Rodzina 500 plus to 500 zł miesięcznie na drugie i kolejne dziecko, bez dodatkowych warunków. Rodziny o niskich dochodach otrzymają wsparcie także dla pierwszego lub jedyne dziecko przy spełnieniu kryterium 800 zł netto lub 1200 zł w przypadku wychowywania w rodzinie dziecka niepełnosprawnego.

Program Rodzina 500 plus to systemowe wsparcie polskich rodzin. Zgodnie z projektem, z pomocy skorzystają rodzice oraz opiekunowie dzieci do 18. roku życia. Rodzina z dwojgiem niepełnoletnich dzieci będzie mogła otrzymać 500 zł na drugie i kolejne dziecko niezależnie od dochodu.

W przypadku rodzin z dochodem poniżej 800 zł netto na osobę wsparcie otrzyma rodzina także na pierwsze lub jedyne dziecko.

Dla rodzin z dzieckiem niepełnosprawnym kryterium dochodowe jest wyższe i wynosi 1200 zł netto. Dodatkowe wsparcie w wysokości 500 zł otrzymają także rodziny zastępcze oraz rodzinne domy dziecka na każde dziecko, na podstawie ustawy o wspieraniu rodziny i systemie pieczy zastępczej.

Świadczenie wychowawcze realizowane jest w gminach, a w sprawach, w których zastosowanie mają unijne przepisy o koordynacji systemów zabezpieczenia społecznego, świadczenie realizują marszałkowie województw.

Wniosek o to świadczenie trzeba składać raz do roku. Można to zrobić przez Internet lub osobiście w gminie. Osoby ubiegające się o wsparcie na pierwsze dziecko, mają udokumentować sytuację dochodową dołączając do wniosku odpowiednie oświadczenie o dochodach. Gdy rodzina ubiega się o świadczenie wyłącznie na drugie i kolejne dzieci nie ma konieczności dokumentowania sytuacji dochodowej.

Informacja o ilości złożonych wniosków o ustalenie prawa do świadczenia wychowawczego w okresie od 01-04-2016 do 31-12-2016.

Wnioski o ustalenie prawa do 500 +	Ogólna liczba: 1 442
- w tym wnioski złożone w formie papierowej	1 322
- w tym wnioski złożone w formie elektronicznej	120

Jak wynika z powyższych danych zdecydowana większość osób złożyła wnioski w sposób tradycyjny czyli w formie papierowej.

**Informacja dotycząca ilości wydanych decyzji administracyjnych do świadczenia wychowawczego
w okresie od 01-04-2016 do 31-12-2016**

Decyzje administracyjne dotyczące 500 +	Ogólna liczba: 1 272 (w tym 4 decyzje wydane przez marszałka województwa łódzkiego)
- w tym decyzje administracyjne przyznające świadczenie wychowawcze	1 211
- w tym decyzje administracyjne odmowne na świadczenie wychowawcze w związku z przekroczeniem dochodu	61

Różnica pomiędzy liczbą złożonych wniosków o ustalenie prawa do świadczenia wychowawczego a liczbą wydanych decyzji administracyjnych na świadczenie wychowawcze wynika przede wszystkim z wniosków złożonych podwójnie drogą elektroniczną (jeśli w rodzinie jest dwoje dzieci to osoba złożyła dwa wnioski), wniosków złożonych błędnie (inna właściwość terytorialna), oraz konieczności przekazania wniosków do marszałka województwa w związku z koordynacją systemów zabezpieczenia społecznego.

Wydatki poniesione z budżetu państwa na wypłaty świadczeń wychowawczych

Miesiąc/ rok	Wydatki z budżetu państwa poniesione na 500+ (zł)
IV/2016	280 283
V/2016	1 064 806
VI/2016	1 157 530
VII/2016	893 005
VIII/2016	856 194
IX/2016	862 981
X/2016	888 399
XI/2016	882 947
XII/2016	879 041
Ogółem:	7 765 186

Kwota poniesionych z budżetu państwa wydatków na wypłatę świadczeń wychowawczych za okres od 01-04-2016 do 31-12-2016 r., wyniosła: **7 765 186 dla 1 106 rodzin** z terenu gminy Wieruszów, z czego liczbę **286** rodzin stanowią rodziny, w których przyznano świadczenie wychowawcze na jedyne dziecko w tej rodzinie, oraz liczbę **46** rodzin stanowią te rodziny w których występuje dziecko legitymujące się orzeczeniem o niepełnosprawności.

Fundusz Alimentacyjny

Świadczenia Funduszu Alimentacyjnego to rodzaj finansowego wsparcia, kierowany do rodzin, w których dzieci pomimo zasądzonych od rodzica wyrokiem sądu alimentów, są ich pozbawione z powodu bezskuteczności egzekucji.

W takich okolicznościach państwo zastępczo wypłaca osobom uprawnionym świadczenia pieniężne w wysokości zgodnej z wyrokiem sądowym. nie więcej jednak niż 500 zł na dziecko. Kryterium dochodowe uprawniające do przyznania funduszu alimentacyjnego wynosi 725,00 zł.

Działaniami zmierzającymi do zwiększenia odpowiedzialności osób zobowiązanych do alimentacji objętych było 110 dłużników przebywających na terenie Gminy Wieruszów w 2016 roku, wobec których zgodnie z ustawą prowadzone jest postępowanie.

Na wypłatę funduszu alimentacyjnego w 2016 roku przeznaczono kwotę **605.938,00 zł** (świadczenia wypłacone wierzycielkom).

W ramach postępowania administracyjnego wobec dłużników alimentacyjnych od dłużników odzyskano kwotę **132.144,00 zł** (kwota zwrotów wraz z odsetkami), same zwroty **107.211,00 zł** , odsetki **24.933,00 zł** z czego dochód własny gminy stanowi kwota **42.885, 00 zł** (40%) (107.211,00 x 40 %).

W roku 2016 prowadzono postępowanie wobec dłużników alimentacyjnych:

Liczba dłużników alimentacyjnych w Gminie Wieruszów	110
- wezwano na wywiad alimentacyjny	76
-przeprowadzono wywiad alimentacyjny i odebrano oświadczenia majątkowe	32+ 3 oświadczenia majątkowe odesłane z ZK
- wystąpiono do PUP o aktywizację dłużników	9
- zobowiązano dłużników do zarejestrowania się w PUP	6
- uniemożliwiło przeprowadzenie wywiadu alimentacyjnego	44
- przekazano wnioski do innych gmin o podjęcie działań wobec dłużników	45
- wnioski o przyłączenie Gminy Wieruszów do egzekucji sądowej wobec dłużników	93
- wnioski skierowane do Wydziału Komunikacji Starostwa Powiatowego w Wieruszowie z zapytaniem o posiadane prawo jazdy	7
- oddano prawo jazdy	1
- zgon dłużników alimentacyjnych	4
- spłaciło całe zadłużenie z tyt. wypłacanego Funduszu Alimentacyjnego	4
- liczba wydanych decyzji na Fundusz Alimentacyjny	130 (w tym 6 decyzji odmownych)

Ilość świadczeń, liczba osób i kwota wypłaconych świadczeń
z funduszu alimentacyjnego w latach 2011-2016

ROK	ILOŚĆ ŚWIADCZEŃ	KWOTA (zł)	LICZBA OSÓB (DZIECI)
2011	1358	423 260	117
2012	1535	498 227	126
2013	1638	549 382	136
2014	1794	615 854	104
2015	1799	643 034	148
2016	1688	605 938	146

Dodatki mieszkaniowe

Dodatek mieszkaniowy jest świadczeniem pieniężnym wypłacanym przez gminę, mającym na celu dofinansowanie do wydatków mieszkaniowych ponoszonych w związku z zajmowaniem lokalu mieszkalnego. Pomoc ta przysługuje w przypadkach określonych przepisami.

Dodatek mieszkaniowy przyznaje się w drodze decyzji administracyjnej na okres 6 miesięcy, licząc od pierwszego dnia miesiąca, następującego po dniu złożenia wniosku.

Kryteria uprawniające do otrzymania dodatku mieszkaniowego:

1. Dodatek mieszkaniowy może być przyznany:

- najemcom oraz podnajemcom lokali mieszkalnych,
- osobom mieszkającym w lokalach mieszkalnych, do których przysługuje im spółdzielcze prawo do lokalu mieszkalnego,
- osobom mieszkającym w lokalach mieszkalnych znajdujących się w budynkach stanowiących ich własność i właścicielom samodzielnych lokali mieszkalnych,
- innym osobom mającym tytuł prawny do zajmowanego lokalu mieszkalnego (np. z umowy użyczenia) i ponoszącym wydatki związane z jego zajmowaniem,
- osobom zajmującym lokal mieszkalny bez tytułu prawnego, oczekującym na przysługujący im lokal zamienny lub socjalny (np. gdy orzeczono o ich uprawnieniu do lokalu socjalnego w wyroku sądowym).

2. Osiąganie odpowiednio niskiego dochodu:

Dodatek przysługuje osobom, jeżeli średni miesięczny dochód na jednego członka gospodarstwa domowego uzyskany w okresie trzech miesięcy poprzedzających datę złożenia wniosku o przyznanie dodatku nie przekracza 175 % kwoty najniższej emerytury w gospodarstwie jednoosobowym, tj. 1 544,48 zł i 125% tej kwoty w gospodarstwie wieloosobowym, tj. 1 103,20 zł obowiązującej w dniu złożenia wniosku.

Jeżeli dochód jest nieco wyższy, nie zamyka to możliwości otrzymania dodatku – jeśli bowiem kwota nadwyżki nie przekracza wysokości dodatku mieszkaniowego, należny dodatek mieszkaniowy obniża się o tę kwotę.

Wysokość najniższej emerytury od 1 marca 2016 roku wynosiła 882,56 zł.

3. Odpowiednia powierzchnia użytkowa lokalu:

Normatywna powierzchnia użytkowa lokalu mieszkalnego (domu jednorodzinnego) uprawniająca do otrzymania dodatku mieszkaniowego w przeliczeniu na liczbę członków gospodarstwa domowego wynosi:

- 35m² - dla 1 osoby,
- 45m² - dla 3 osób,

- 55m² - dla 4 osób,

- 65m² - dla 5 osób,

- 70m² - dla 6 osób,

a w razie zamieszkiwania w lokalu mieszkalnym większej liczby osób dla każdej kolejnej osoby zwiększa się normatywną powierzchnię tego lokalu o 5m².

Powierzchnia użytkowa zajmowanego lokalu mieszkalnego nie może przekraczać normatywnej powierzchni użytkowej o więcej niż:

- 30 % albo

- 50 % pod warunkiem, że udział powierzchni pokoi i kuchni w powierzchni użytkowej tego lokalu nie przekracza 60 %.

Normatywną powierzchnię powiększa się o 15m², jeżeli w mieszkaniu zamieszkuje osoba niepełnosprawna poruszająca się na wózku lub osoba niepełnosprawna, której niepełnosprawność wymaga zamieszkiwania w oddzielnym pokoju (o wymogu zamieszkiwania w oddzielnym pokoju orzekają powiatowe zespoły do spraw orzekania o niepełnosprawności).

Dodatku mieszkaniowego nie przyznaje się, jeśli na osobę przypada więcej metrów kwadratowych powierzchni lokalu niż dopuszcza ustawa.

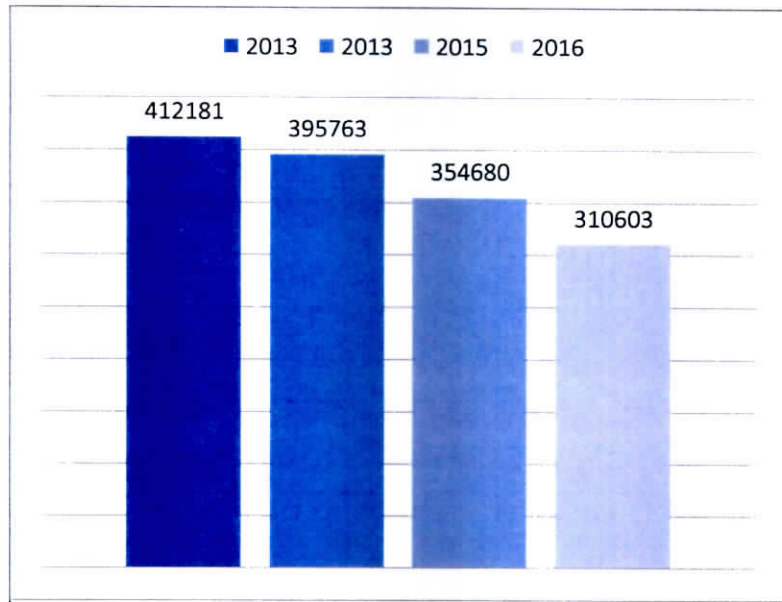
KWOTA DODATKÓW MIESZKANIOWYCH WYPŁACONYCH W LATACH 2015 – 2016 W ZŁOTYCH

Zarządca lokalu	2013	2014	2015 r.	2016 r.
Mieszkania komunalna	164 987	158 275	141 084	121 276
Wieruszowska Spółdzielnia Mieszkaniowa	67 765	59 577	48 499	41 351
Spółdzielnia Mieszkaniowa Lokatorsko – Własnościowa „BURSZTYN”	85 159	78 374	68 693	55 386
Spółdzielnia Mieszkaniowa w Lubczynie	23 190	21 284	17 740	14 413
Inne (PKP, Wspólnoty Mieszkaniowe, Jednostka Gospodarcza Zasobu w Łodzi, ZU-H „REM KĘPNO” w Łęce Opatowskiej	15 955	16 747	20 467	24 789
Właściciele prywatni	52 063	56 813	56 978	51 893
Domy jednorodzinne	3 062	4 693	1 219	1 495
Ogółem	412 181	395 763	354 680	310 603

Źródło: Opracowanie własne

Analizując powyższe dane widzimy na przełomie lat 2013 – 2016 potwierdza się zależność, że największą kwotę dodatków mieszkaniowych wypłacono osobom zamieszkującym w lokalach komunalnych oraz mieszkaniach spółdzielczych, a najmniejszą osobom zamieszkującym w domach jednorodzinnych.

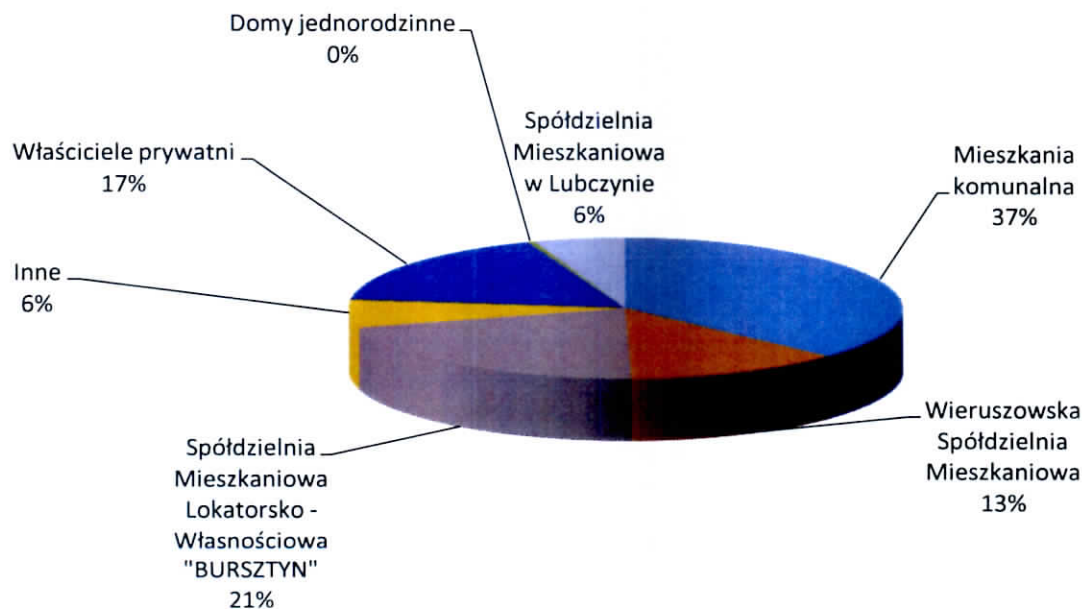
LICZBA WYPŁACONYCH ŚWIADCZEŃ W LATACH 2013 – 2016



Źródło: Opracowanie własne

W stosunku do lat ubiegłych kwota wydatkowana na dodatki mieszkaniowe w 2016 roku jest znacząco mniejsza, co można tłumaczyć poprawą sytuacji materialnej osób korzystających z tej formy pomocy oraz wyjazdami za granicę i śmiercią ludzi w podeszłym wieku.

Procentowe wydatkowanie na poszczególne podmioty mieszkaniowe w 2016 roku



Źródło: Opracowanie własne

Ilość rodzin korzystających z dodatków mieszkaniowych w latach 2014 – 2016

Rodzaj lokalu mieszkalnego	Liczba rodzin korzystających z dodatku mieszkaniowego w 2014r	Liczba rodzin korzystających z dodatku mieszkaniowego w 2015r	Liczba rodzin korzystających z dodatku mieszkaniowego w 2016r
Mieszkania komunalna	97	97	82
Wieruszowska Spółdzielnia Mieszkaniowa	42	40	33
Spółdzielnia Mieszkaniowa Lokatorsko – Własnościowa „BURSZTYN”	52	50	42
Spółdzielnia Mieszkaniowa w Lubczynie	8	8	6
Inne (PKP, Wspólnoty Mieszkaniowe, Jednostka Gospodarcza Zasobu w Łodzi, ZUH „REM KĘPNO” w Łęce Opatowskiej	5	9	12
Właściciele prywatni	31	31	23
Domy jednorodzinne	2	1	1
Ogółem	237	236	199

Źródło: Opracowanie własne

Z powyższych danych wynika, że liczba rodzin korzystających z dodatku mieszkaniowego na przestrzeni lat maleje. Można przypuszczać, że jest to wynikiem polepszenia się sytuacji materialnej mieszkańców naszej gminy.

Dodatek energetyczny

Od dnia 1 lutego 2014 r. Miejsko-Gminny Ośrodek Pomocy Społecznej w Wieruszowie, realizuje zadania zlecone gminie z zakresu administracji rządowej, w zakresie przyznawania i wypłacania dodatków energetycznych. Świadczenie to ma na celu pokrycie z funduszy publicznych (rządowych) części opłat za energię elektryczną, do której uiszczenia zobowiązana jest osoba uprawniona do otrzymywania dodatku. Przedmiotowy dodatek nie jest zapomogą bądź innym świadczeniem o charakterze uznaniowym.

Zasady i tryb przyznawania, a także wypłacania zryczałtowanych dodatków energetycznych oraz właściwość organów w tych sprawach, reguluje ustawa z dnia 10 kwietnia 1997 r. – Prawo energetyczne (tekst jedn.: Dz. U. z 2012 r. poz. 1059 z późn. zm.).

Dodatek energetyczny przysługuje odbiorcy wrażliwemu energii elektrycznej. Jest to osoba, której przyznano dodatek mieszkaniowy w rozumieniu art. 2 ust. 1 ustawy z dnia 21 czerwca 2001 roku o dodatkach mieszkaniowych, która jest stroną umowy kompleksowej lub umowy sprzedaży energii elektrycznej zawartej z przedsiębiorstwem energetycznym i zamieszkuje w miejscu dostarczania energii elektrycznej.

Osoba ubiegająca się o zryczałtowany dodatek energetyczny musi spełniać następujące warunki:

posiada ustalone prawo do dodatku mieszkaniowego;

jest stroną umowy kompleksowej lub umowy sprzedaży energii elektrycznej;

zamieszkuje w miejscu dostarczania energii elektrycznej.

Wysokość zryczałtowanego dodatku energetycznego

Dodatek energetyczny wynosi rocznie nie więcej niż 30 % iloczynu limitu zużycia energii elektrycznej oraz średniej ceny energii elektrycznej dla odbiorcy energii elektrycznej w gospodarstwie domowym, ogłaszanej przez Prezesa URE do dnia 31 marca każdego roku.

Kwota dodatku energetycznego od 1 maja 2016 r. do 30 kwietnia 2017 r. dla gospodarstwa:

prowadzonego przez osobę samotną wynosi – **11,29 zł/miesiąc**

składającego się z 2 do 4 osób wynosi – **15,68 zł/miesiąc**

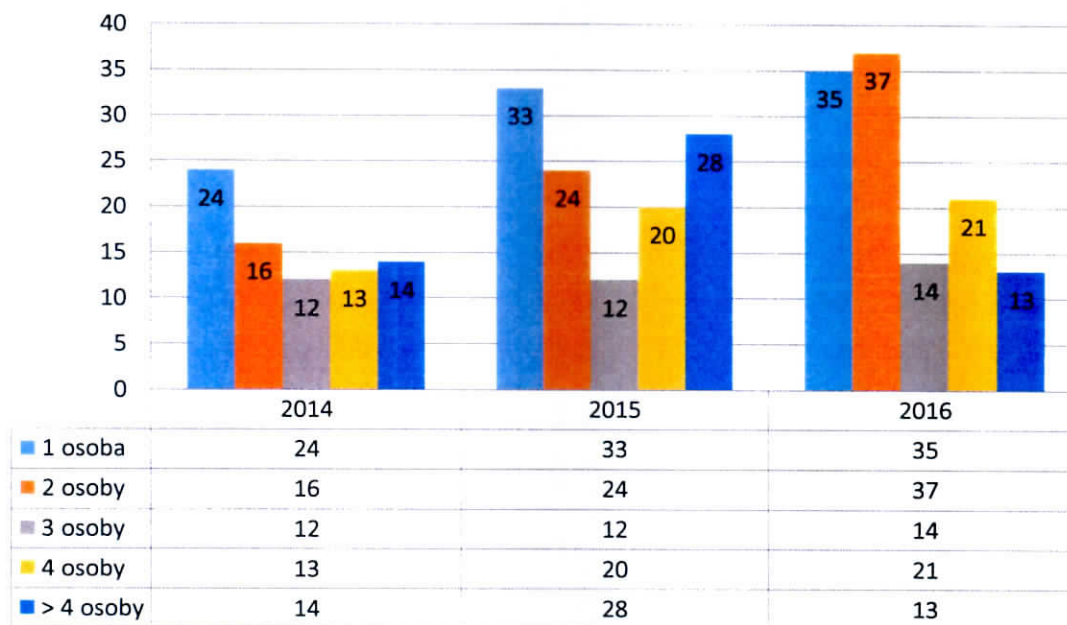
składającego się z co najmniej 5 osób wynosi – **18,81 zł/miesiąc**

Dodatek energetyczny wypłacony w latach od 2014 do 2016 roku

	2014	2015	2016
Kwota wypłaconych dodatków energetycznych	4 326	8 784	7 551
Ilość wypłaconych świadczeń	282	575	450
Liczba rodzin	50	71	64
Ilość przyjętych wniosków	88	120	121
w tym:			
rozpatrzonych pozytywnie	79	117	120
rozpatrzonych odmownie	9	3	1

Źródło: opracowanie własne

Wnioski rozpatrzone pozytywnie według ilości osób w gospodarstwach domowych w latach 2014 – 2016



Źródło: opracowanie własne

Z powyższych danych wynika, że na przestrzeni trzech lat na stosunkowo stałym, najwyższym poziomie znajdują się gospodarstwa jednoosobowe korzystające z dodatku energetycznego. W 2016 roku natomiast znacząco wzrosła ilość gospodarstw domowych w skład których wchodzi 2 osoby.

Wnioski rozpatrzone pozytywnie według kwoty przyznanego dodatku w latach 2014 – 2016

Wysokość dodatku energetycznego			Ilość decyzji przyznających		
2014	2015	2016	2014	2015	2016
11,36	11,09	11,29	24	33	35
15,77	15,40	15,68	41	56	72
18,93	18,48	18,81	14	28	13

Źródło: opracowanie własne

Kwota wypłaconych dodatków energetycznych w 2016 roku wynosiła 7 550 zł.

Stypendia szkolne

Pomoc materialna dla uczniów o charakterze socjalnym jest to świadczenie mające na celu zmniejszenia różnic w dostępie do edukacji oraz umożliwienie pokonywania barier dostępu do edukacji uczniom znajdującym się w trudnej sytuacji materialnej.

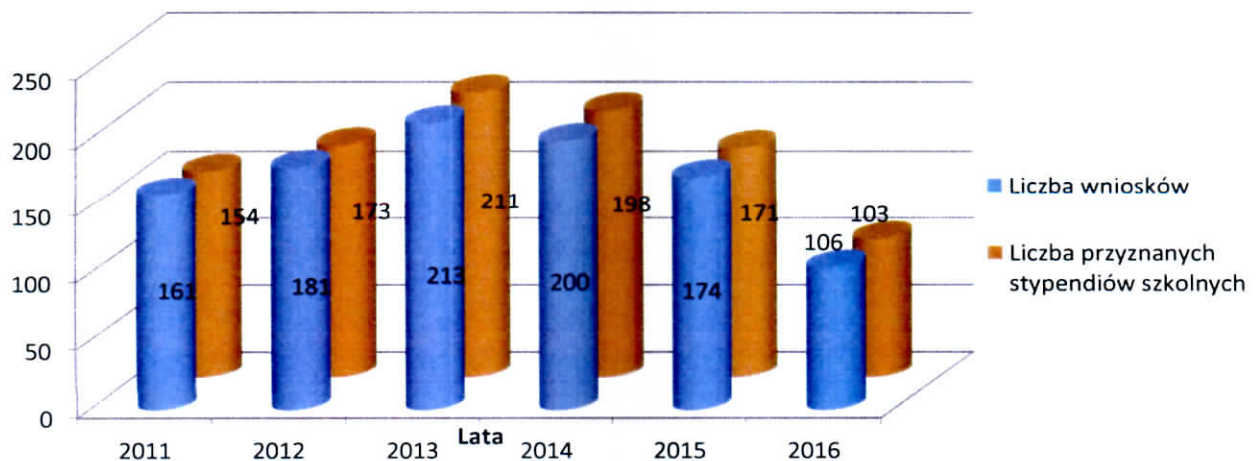
Podstawowym kryterium przyznawania jest dochód na osobę w rodzinie ucznia. Prawo do ubiegania się o stypendium szkolne przysługuje, jeżeli miesięczna wysokość dochodu na osobę w rodzinie ucznia nie przekracza kwoty tzw. „kryterium dochodowego na osobę w rodzinie”, o której mowa w art. 8 ust. 1 pkt 2 ustawy o pomocy społecznej – uprawniającej również do świadczeń pieniężnych z pomocy społecznej. Obecnie jest to kwota 514,00 zł.

Rodzajami świadczeń pomocy o charakterze socjalnym są: stypendium szkolne i zasiłek szkolny.

Stypendium szkolne jest świadczeniem przyznawanym dla ucznia, na okres nie krótszy niż miesiąc i nie dłuższy niż 10 miesięcy w danym roku szkolnym.

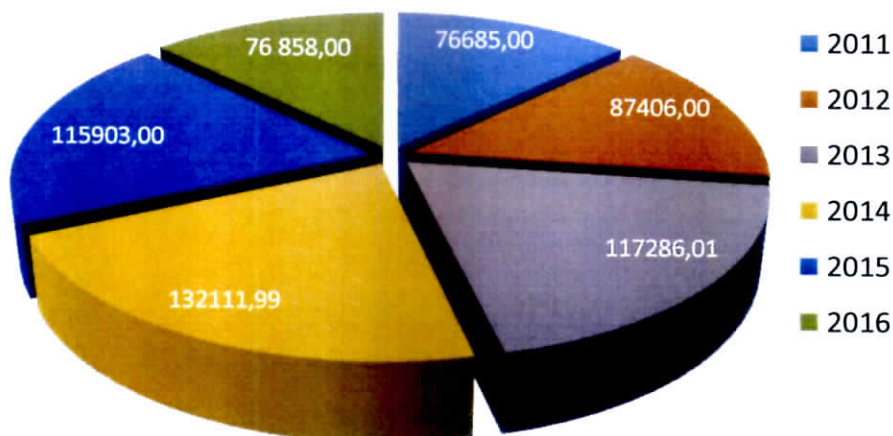
Zasiłek szkolny natomiast, ma charakter jednorazowy – może on być przyznany uczniowi znajdującemu się przejściowo w trudnej sytuacji materialnej z powodu zdarzenia losowego. Ww. świadczenia przyznaje się uczniom zamieszkałym na terenie gminy, bez względu na położenie szkoły, do której uczęszczają.

Ilość corocznie składanych wniosków o przyznanie stypendium socjalnego dla uczniów zamieszkałych na terenie Gminy Wieruszów do roku 2013 systematycznie wzrastała, analogicznie do wzrostu składanych wniosków wzrastała również ilość przyznanych stypendiów, natomiast od roku 2014 zauważalny jest spadek ilości składanych wniosków, a co za tym idzie, mniejsza liczba dzieci otrzymuje wsparcie w postaci stypendium. Ponadto w związku z wejściem w życie w kwietniu 2016 roku świadczenia wychowawczego – program „+ 500” widoczny został znaczny spadek ilości składanych wniosków, aż o 39% w stosunku do roku ubiegłego. Powyższe informacje zostały przedstawione w postaci wykresu:



W 2016 roku do Miejsko- Gminnego Ośrodka Pomocy Społecznej w Wieruszowie wpłynęło 106 wniosków o udzielenie pomocy materialnej w postaci stypendium szkolnego, w przypadku jednej rodziny w skład, której wchodziło troje dzieci w wieku szkolnym konieczne było wydanie decyzji odmownej przyznania stypendium z uwagi na przekroczenie kryterium dochodowego uprawniającego do skorzystania z pomocy w tej formie. W latach 2011-2016 na realizację świadczeń pomocy materialnej dla uczniów zamieszkałych na terenie Gminy Wieruszów, wydatkowano kwotę 606.250,00 zł, w poszczególnych latach wydatkowanie to wyglądało następująco:

Kwota wypłaconych świadczeń w ramach realizacji pomocy materialnej o charakterze socjalnym dla uczniów zamieszkałych na terenie Gminy wieruszów

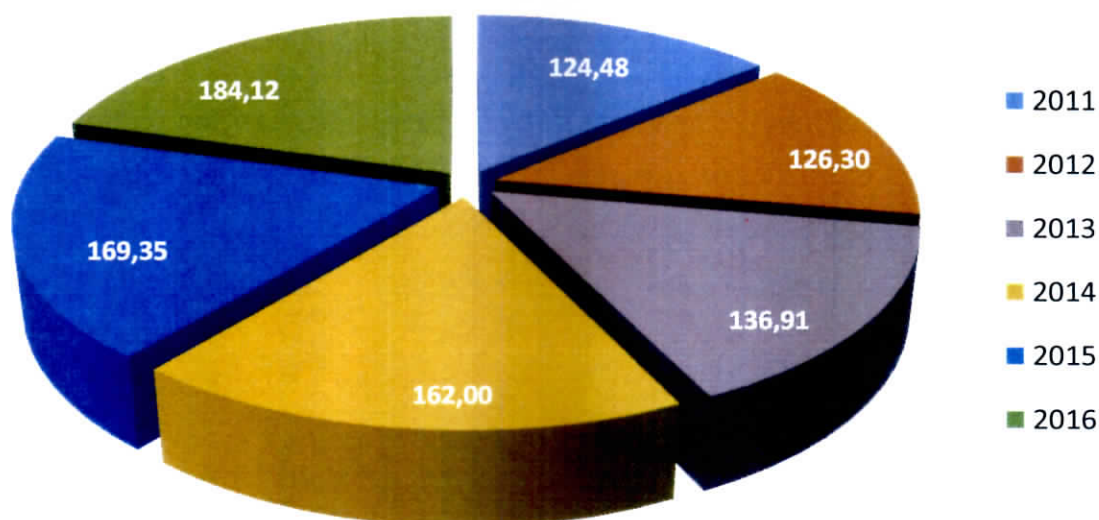


Udzielanie świadczeń pomocy materialnej o charakterze socjalnym jest zadaniem własnym gminy. Na dofinansowanie pomocy socjalnej gmina otrzymuje również dotację celową z budżetu państwa. W 2016 r wysokość dotacji celowej z budżetu państwa stanowiła kwota 61 486,00 zł, a środki własne gminy to 15.372,00 zł. Ogólnie wydatki w ramach pomocy materialnej dla uczniów o charakterze socjalnym w Gminie Wieruszów wyniosły 76.858,00:

- **75.504,00 zł** - w formie częściowej refundacji na podstawie dowodów zakupu (faktur i oświadczeń) m.in. podręczników szkolnych, przyborów szkolnych, stroju sportowego lub innych pomocy naukowych o charakterze edukacyjnym
- **354,00 zł** - w formie pomocy rzeczowej poprzez zakup bezpośrednio przez MGOPS m.in. niezbędnych podręczników szkolnych, przyborów szkolnych, stroju sportowego lub innych pomocy naukowych o charakterze edukacyjnym.
- **1000,00 zł** - na udzielenie wsparcia dla 2 dziecka w postaci zasiłku szkolnego w związku z zaistnieniem zdarzenia losowego.


Budżet, jakim dysponuje Miejsko-Gminny Ośrodek Pomocy społecznej w Wieruszowie na realizację świadczeń w ramach pomocy materialnej dla uczniów pozwala na przyznanie stypendium szkolnego na okres 4 miesiące (wrzesień-grudzień) dla każdego z uczniów. Średnia wysokość przyznanego stypendium w 2016 roku wynosiła w przybliżeniu 184,12 zł miesięcznie. W zestawieniu z poprzednimi latami wygląda to następująco.

Średnia wysokość stypendium szkolnego przypadającego na 1 ucznia



Na wykresie poniżej przedstawiono podział złożonych wniosków na stypendium szkolne ze względu na charakter szkoły, do której uczęszczali uczniowie. Tak jak w ubiegłych latach największą liczbę stanowiły dzieci uczęszczające do Szkół Podstawowych. W 2016 roku było to 57 uczniów, czyli ok 55% wszystkich wniosków. W następnej kolejności znalazły się Gimnazja - 25 wniosków, Szkoły Zawodowe i Technika – po 9 wniosków, wniosków oraz inne 3.

Wykaz wniosków z uwzględnieniem rodzaju szkoły



Wspieranie Rodziny

Miejsko – Gminny Ośrodek Pomocy Społecznej w Wieruszowie realizując ustawę z dnia 9 czerwca 2011 roku o wspieraniu pieczy zastępczej zatrudnia jednego Asystenta Rodziny, który swoją asystenturą wspiera głównie te rodziny w których występuje problem :

- bezradność w sprawach opiekuńczo – wychowawczych
- nieumiejętność w gospodarowaniu środkami finansowymi
- trudności w prowadzeniu gospodarstwa domowego
- bezrobocie i ubóstwo

Informacja o liczbie rodzin objętych asystenturą w okresie od 01-01-2016 do 31-12-2016

Liczba rodzin	Rok
Liczba wszystkich rodzin objętych pomocą Asystenta Rodziny	10
- w tym rodziny niepełne (dziecko wychowywane przez jednego z rodziców)	6
- w tym rodziny pełne	4

Jak wynika z powyższej tabeli więcej problemów opiekuńczo – wychowawczych występuje w rodzinach niepełnych.

Informacja o liczbie dzieci objętych asystenturą w okresie od 01-01-2016 do 31-12-2016

Rok	Liczba rodzin	Liczba dzieci 0-3 lat pozostające pod opieką w domu	Liczba dzieci 3-6 lat wiek przedszkolny	Liczba dzieci 7-13 lat szkoła podstawowa	Liczba dzieci 14-16 lat gimnazjum	Liczba dzieci 16-18 lat realizujących obowiązek szkolny
2014	11	2	5	11	9	3
2015	10	2	6	13	6	3
2016	10	3	6	12	5	4

Z powyższej tabeli wynika, że najwięcej problemów opiekuńczo-wychowawczych jest w rodzinach, w których wiek dzieci mieści się w przedziale od 7-13 lat.

Ogółem Asystent Rodziny w 2016 roku objął swoją pomocą 30 dzieci z terenu gminy Wieruszów.

Przeciwdziałanie przemocy w rodzinie w 2016 roku

1. Posiedzenia Zespołu Interdyscyplinarnego odbywają się w zależności od potrzeb, jednak nie rzadziej niż raz na trzy miesiące. W 2016 roku odbyły się 4 posiedzenia Zespołu Interdyscyplinarnego w skład którego wchodzi przedstawiciele następujących służb:

- • Miejsko-Gminny Ośrodek Pomocy Społecznej w Wieruszowie
- • Komenda Powiatowa Policji w Wieruszowie
- • Szkoła Podstawowa nr 1 im. Janusza Korczaka w Wieruszowie
- • Gimnazjum nr 1 im. Jana Pawła II w Wieruszowie
- • Zespół Szkół Nr 2 im. Marszałka Józefa Piłsudskiego w Wieruszowie
- • Gminna Komisja Rozwiązywania Problemów Alkoholowych w Wieruszowie
- • Zespół Kuratorskiej Służby Sądowej wykonujący orzeczenia w sprawach rodzinnych
- Sądu Rejonowego w Wieluniu
- • Niepubliczny Zakład Opieki Zdrowotnej „COR” w Wieruszowie
- • Niepubliczny Zakład Opieki Zdrowotnej „MEDIX” w Wieruszowie
- • Niepubliczny Zakład Opieki Zdrowotnej „BONUS” w Wieruszowie
- • Stowarzyszenie integracyjne „Klub Otwartych Serc”
- Społeczny Rzecznik Praw Dziecka

2. Liczba posiedzeń Zespołu: 4.

3. Liczba rodzin objętych procedurą „Niebieskiej karty” - 30

- Liczba rodzin, wobec których wszczęto procedurę „Niebieskiej karty”- 18
- Liczba rodzin, wobec których wypełniono formularz „Niebieskiej Karty” w trakcie trwania procedury - 2
- Liczba wypełnionych formularzy „Niebieska karta” przez pracowników socjalnych – 1
- Liczba wypełnionych formularzy „Niebieska karta” przez funkcjonariuszy KPP w Wieruszowie – 19
- Liczba zakończonych procedur „Niebieskiej karty” – 21, w tym:
 - ◆ w przypadku ustania przemocy w rodzinie i uzasadnionego przypuszczenia o zaprzestaniu dalszego stosowania przemocy w rodzinie oraz po zrealizowaniu indywidualnego planu pomocy – 14
 - ◆ w przypadku rozstrzygnięcia o braku zasadności podejmowania działań

4. Liczba wypełnionych formularzy „Niebieska Karta - A” wg. miejsca zamieszkania osoby, co do której istnieje podejrzenie, że jest dotknięta przemocą w rodzinie:

- Miasto – 13
- Wieś - 7

5. Liczba osób wobec których istnieje podejrzenie, że stosują przemoc w rodzinie będących pod wpływem alkoholu:

- Kobiet – 0
- Mężczyzn – 17
- Nieletnich – 0

6. Liczba powołanych grup roboczych - 18

- liczba posiedzeń grup roboczych: 58
- liczba osób objętych pomocą zespołu interdyscyplinarnego i grup roboczych – 92, w tym:
 - ◆ kobiety – 34
 - ◆ mężczyźni – 40
 - ◆ dzieci – 18

7. Liczba przypadków poszczególnych rodzajów przemocy na terenie Miasta i Gminy Wieruszów:

- Przemoc fizyczna - 18
- Przemoc psychiczna - 23
- Przemoc seksualna – 0
- Przemoc ekonomiczna – 8
- Przemoc innego rodzaju – 20

8. Rezultaty pracy grup roboczych w indywidualnych sprawach

(np. wnioski do sądu/prokuratury):

- W ramach realizacji procedury, w przypadku odnotowania niepokojących sygnałów dotyczących sytuacji małoletnich dzieci w rodzinach dotkniętych zjawiskiem przemocy, grupy robocze korzystały z możliwości konsultacji z kuratorem zawodowym oraz ewentualnego skorzystania z narzędzia w postaci wniosku do sądu o wgląd w sytuację dziecka.
- W przypadku odnotowania, że problemem towarzyszącym stosowaniu przemocy wobec najbliższych jest problem alkoholowy każdorazowo zwracano się do Gminnej Komisji Rozwiązywania Problemów Alkoholowych o przeprowadzenie rozmowy z osobą nadużywającą alkoholu celem zachowania przez nią abstynencji i zachęcenia do walki z nałogiem poprzez podjęcie leczenia.
- Miejsko-Gminny Ośrodek Pomocy Społecznej w Wieruszowie w ramach organizacji wsparcia psychologicznego dla osób dotkniętych zjawiskiem przemocy zatrudniał na umowę zlecenie psychologa na 8-10 godzin miesięcznie.

9. Koszt finansowy funkcjonowania Zespołu: 2 974 zł.

Pomoc Żywnościowa

Miejsko – Gminny Ośrodek Pomocy Społecznej w Wieruszowie w okresie od 01-08-2016 roku do 31-12-2016 realizował Program Operacyjny Pomoc Żywnościowa 2014 – 2020 współfinansowany ze środków Europejskiego Funduszu Pomoc Najbardziej Potrzebującym w ramach Podprogramu 2016.

Żywność była wydawana na podstawie oświadczeń do otrzymania pomocy żywnościowej wydanych przez Miejsko-Gminny Ośrodek Pomocy Społecznej w Wieruszowie.

Należy podkreślić, że zgodnie z treścią Programu Operacyjnego Pomocą Żywnościową (PO PŻ) mogą zostać objęte osoby i rodziny znajdujące się w trudnej sytuacji życiowej.

Żywność wydawana była w formie paczek żywnościowych w okresie . Kryterium dochodowe określone jest każdorazowo w Wytycznych Instytucji Zarządzającej a w 2016 roku w Podprogramie 2016 wynosiła:

- 951 zł dla osoby samotnie gospodarującej,
- 771 zł dla osoby w rodzinie.

Ogółem na terenie gminy Wieruszów w 2016 roku z pomocy żywnościowej skorzystało 575 osób.

Informacja o liczbie osób które skorzystały z pomocy żywnościowej w 2016 r ze względu na płeć.

Osoby / płeć	Liczba osób
Kobiety	273
Mężczyźni	302
Ogółem :	575

Informacja o liczbie osób które skorzystały z pomocy żywnościowej w 2016 r ze względu na wiek.

Osoby/ wiek	Liczba osób
Do 15 lat lub poniżej	197
Do 65 lat lub powyżej	24
Pozostałe osoby	354

Miejsko – Gminny Ośrodek Pomocy społecznej w Wieruszowie ogółem podczas realizacji programu wydał **6 182,20 Kg** żywności oraz **4 280 litrów** mleka i oleju na łączną kwotę o wartości **39 776, 87 zł**.

Z budżetu gminy przeznaczono na obsługę zadania **1 535,00 zł**.

W skład paczek żywnościowych wchodziły następujące produkty: makaron, herbatniki, fasola biała, gulasz wieprzowy, filet z makreli w oleju, koncentrat pomidorowy, szynka wieprzowa, mleko UHT, olej rzepakowy, ryż, dżem, cukier.

Potrzeby w zakresie pomocy społecznej

Miejsko – Gminny Ośrodek Pomocy Społecznej w Wieruszowie zgodnie z zleceniami zawartymi w protokole przeglądu stanu technicznego budynku wymaga remontu pomieszczeń piwnicznych z uwagi na duże ubytki w tynkach oraz występująca wilgoć.

KIEROWNIK
Miejsko-Gminnego Ośrodka
Pomocy Społecznej w Wieruszowie
Ewa Szandała
mgr Ewa Szandała